

# Nerezové prvky pro ochranu stěn, rohů a dveří



Sloupky a hrazení / Nárazová svodidla / Madla  
Ochrana dveří / Kryty rohů stěn






- 1 | Ochranný nástěnný nerezový plát
- 2 | Ochranný nerezový plát na dveře řezaný na míru
- 3 | Nerezové kryty rohů 50A

*Doporučené použití*

### Vynikající kvalita i pro ty nejnáročnější způsoby použití

Nerezová ocel je po desítky let velmi oblíbeným materiálem pro ochranu stěn, a to zejména pro svou eleganci, vysokou odolnost a skvělé hygienické vlastnosti.

Pláty o tloušťce 1 mm se vyrábí z nerezové oceli vhodné pro styk s potravinami a vyhovují i těm nejnáročnějším stavebním normám a hygienickým předpisům.



### Přesné řezání pro nekonečné designové možnosti

> Nerezové pláty přesně dle vašich požadavků. Díky technice řezání vysokotlakým vodním paprskem můžeme dodat pláty rovné, vyřezané do stylové vlny nebo do tvaru půlkruhu.



> Více informací o ochranných plátech z nerezové oceli najdete v částech:

> Kryty rohů

> Nárazová svodidla



**Lepidlo nanášené ve výrobě**

> Pro skutečně snadnou montáž. Pláty můžeme dodat s již naneseným lepidlem, aby byla jejich montáž snadná a čistá.

> Pokyny k montáži



# Nerezové prvky

## CRS100-150-200 | NEREZOVÁ OCEL

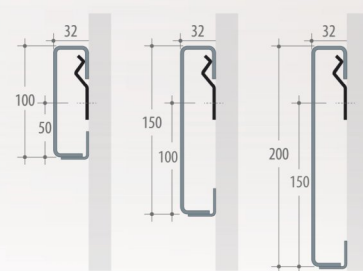
Vysoce účinné nárazové svodidlo z nerezové oceli, vhodné pro obzvláště čistá prostředí

- Souprava na míru pro snadnou montáž s horní i spodní předvrtanou montážní lištou
- Tloušťka krytu 1,2 mm
- Broušená nerezová ocel vhodná pro styk s potravinami



3.000x200x32 mm  
3.000x150x32 mm  
3.000x100x32 mm

### VLASTNOSTI



### PŘÍSLUŠENSTVÍ

- Uzavřené svařované koncovky

## LLRSS | NEREZOVÁ OCEL

Velmi odolné svodidlo z nerezové oceli pro ochranu velkých prosklených ploch, nábytku nebo stěn

- Trubkové svodidlo z nerezové oceli na nerezových konzolích
- Vhodné pro montáž na stěnu i na podlahu
- Broušená nerezová ocel



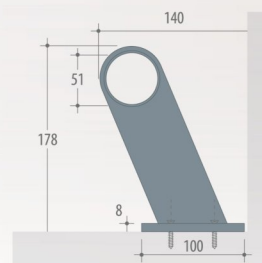
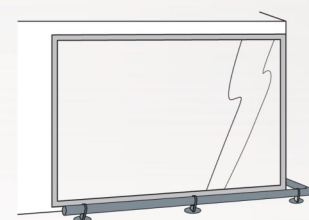
### VLASTNOSTI



3.000x51x51 mm

### PŘÍSLUŠENSTVÍ

- Designové nerezové konzoly
- Koncovky zatočené ke stěně
- Vnější rohy
- Vnitřní rohy
- Záslepky
- Spojky



# Nerezové prvky

## PP76 | NEREZOVÁ OCEL

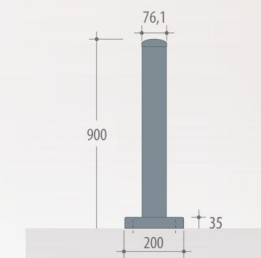
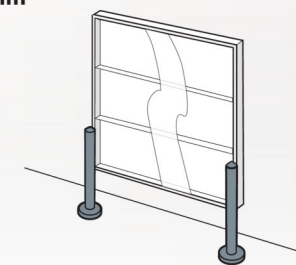
Sloupek z nerezové oceli pro ochranu vybavení, rohů a dveří

- Určený pro montáž k podlaze s patní deskou pro zakrytí úchytů
- Broušená nerezová ocel



900x200 mm, ø 76 mm


### VLASTNOSTI



## OCHRANA ROHŮ | NEREZOVÁ OCEL

Vysoce odolné hrazení z nerezové oceli umístěné nad zemí pro ochranu rohů před pojízdným zařízením

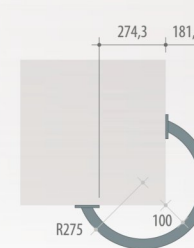

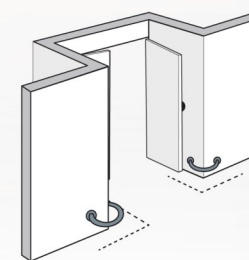
- Trubkové svodidlo z nerezové oceli na nerezových konzolích
- Broušená nerezová ocel
- Stejný design jako v případě modelu LLRSS



### VLASTNOSTI



R 275 mm, ø 50 mm

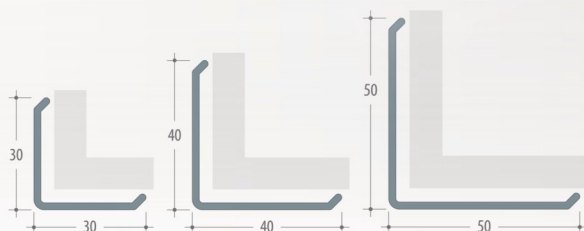





# Nerezové prvky

## 30A / 40A / 50A | NEREZOVÁ OCEL

- Nerezová broušená ocel o standardní tloušťce 1 mm vhodná pro styk s potravinami
- Lze je přišroubovat nebo přilepit pomocí stavebního lepidla
- K dispozici ve třech standardních velikostech, aby vyhovovaly požadavkům běžných konstrukcí (30, 40 a 50 mm)
- Velikost i tloušťku rohu dodáváme na míru dle požadavků zákazníka.



 **3.000x30x30 mm**  
**3.000x40x40 mm**  
**3.000x50x50 mm**



### VLASTNOSTI



Nerezová ocel



Středně odolné



# Ochrana stěn **Acrovyn**, dilatace, bezpečnostní lepené sklo...

Společnost REXGLAS s.r.o. dodává a montuje: Systém nástěnných ochranných prvků Acrovyn včetně madel, svodidel a rohů. Do garáží i interiérů dilatační profily s vodotěsnou membránou. Pro krásnější budovy přístřešky, markýzy a zábradlí z bezpečnostního lepeného skla a nerez. Vyberte si stavební doplňky pro Váš interiér a exteriér.



Skleněné přístřešky a markýzy



Zábradlí z bezpečnostního lepeného skla




Nerezové zábradlí



Skleněné příčky a dveře



Ochrana stěn a rohů Acrovyn



Madla Acrovyn



Ochrana stěn z EPDM Stelatex



Ochrana stěn a rohů z nerez



Dilatace Couvraneuf



Slunolamy



Čistící zóny, rohože

